
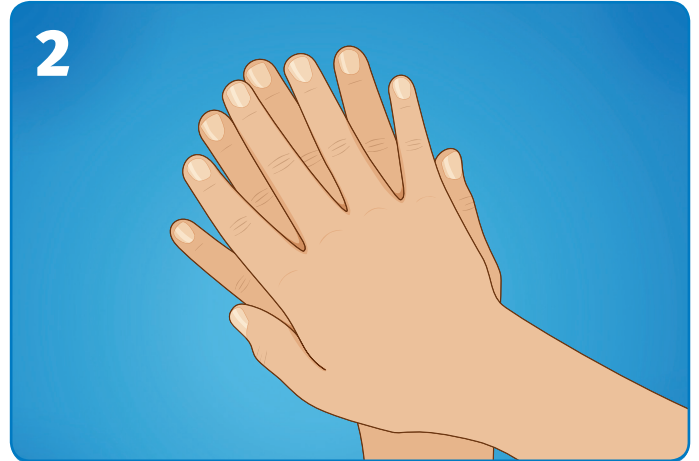


Die 6 Schritte der hygienischen Händedesinfektion

Standard-Einreibemethode gemäß EN 1500.




Desinfektionsmittel zwischen den Handflächen inkl. Handgelenken verreiben.



Rechte Handfläche über den linken Handrücken führen und umgekehrt.




Mit gespreizten, ineinander verschränkten Fingern Handflächen gegeneinander reiben.



Außenseite der Finger ineinander verschränkt auf die gegenüberliegende Handfläche legen.



Kreisendes Reiben des rechten Daumens in der geschlossenen linken Handfläche und umgekehrt.



Kreisende Bewegungen mit geschlossenen Fingerspitzen der rechten Hand auf der linken Handfläche und umgekehrt.